

Proposition de séance autour de l'Esprit Saint

Inviter largement : mail, courrier paroissial

Faire le point sur les matériels selon le choix de bricolage : bristol (moulin), vasque, pichet, eau, verre, un grand bac d'eau, une petite plante, assiette en carton, papier (colombe en origami)....

Préparer un coin prière joliment décoré

Déroulement de la séance :

- Accueil
- Signe de croix
- Chant d'acclamation
- Ecoute de la parole
- Reprise du chant d'acclamation
- Echange avec les enfants
- Prière
- Bricolage (au choix)
- Gouter

ACCUEIL

TEMPS DE LA PAROLE

I – Signe de croix

II – Chant d'acclamation

« *Que chante pour toi la bouche des enfants, Qu'exulte en toi le peuple des vivants* »

OU

*Esprit de Dieu, souffle de vie
Esprit de Dieu, souffle de feu,
Esprit de Dieu, consolateur,
Tu nous sanctifies !*

III – Écoute de la parole : **Actes des Apôtres 2, 1-4** (*il est parfois mieux de choisir un texte court pour favoriser l'échange avec les enfants*)

Quand arriva la Pentecôte, (le cinquantième jour après Pâques), ils se trouvaient réunis tous ensemble. Soudain il vint du ciel un bruit pareil à celui d'un violent coup de vent: toute la maison où ils se tenaient en fut remplie. Ils virent apparaître comme une sorte de feu qui se partageait en langues et qui se posa sur chacun d'eux. Alors ils furent tous remplis de l'Esprit Saint

IV – Reprise du chant d'acclamation

V – Dialogue avec les enfants, faire ressentir

Parler de l'esprit saint comme le vent, comme l'eau, comme l'huile, comme la colombe, comme le feu (Père Jean Paul Cazes)

Vent (le souffle)

- Respirer, bloquer sa respiration
- Confection d'un éventail pour ressentir sur le visage la douceur et la force du vent
- Moulin à vent : l'aile « Foi en Jésus », l'aile « Espérance de la vie avec Jésus », l'aile « Amour de Dieu et des autres ». C'est le Saint Esprit qui fait tourner ces trois ailes.

L'onction d'huile

Faire parler les enfants du baptême, le baptisé a reçu sur le front une huile parfumée, le Saint Chrême, huile qui pénètre dans le corps alors que l'eau reste sur la peau (on est baptisé à l'intérieur de notre cœur).

L'huile, c'est aussi un « médicament » : quand on se blesse, on prend souvent de la crème (ne pas confondre avec le Saint Chrême) pour se soigner

L'eau :

Verser l'eau dans une vasque, écouter l'eau qui coule, la regarder, la toucher.... Laisser les enfants s'exprimer

Arroser la plante, les faire parler de leur propre expérience

Leur donner à chacun un verre d'eau : leur demander ce qui se passe ? L'eau est nécessaire à la vie, l'eau devient symbole de la vie que dieu donne à chacun

Dans un grand bac d'eau, plonger les mains dans l'eau et les passer sur le visage. Qu'est-ce qu'ils ressentent ?

Dans le même grand bac d'eau, y mettre un objet à flotter (exemple une bougie), leur demander d'autres exemples

Le feu :

Jésus est lumière, le feu de l'amour pour Dieu et pour nos frères

La colombe :

« ...et il vit l'Esprit de Dieu descendre comme une colombe et venir sur lui. » (Matthieu 3,16)

VI – Prière proposée par Père Jean Paul CAZES (prêtre accompagnateur de l'éveil à la foi au diocèse)

1) Saint Esprit de Jésus, Tu es comme un grand vent
Qui fait danser les feuilles, et trembler les grands arbres
Dans un jour de tempête. **(Terminer en soufflant)**

2) Saint Esprit de Jésus
Tu es comme un grand feu
Qui éclaire la nuit.
On danse autour de lui
Pendant les soirs d'été. **(Terminer en dansant)**

3) Saint Esprit de Jésus,
Tu es comme de l'eau
Dans le creux de mes mains
Pour me désaltérer
Quand j'ai vraiment très chaud. **(Terminer en mettant les 2 mains en creux comme pour recevoir de l'eau)**

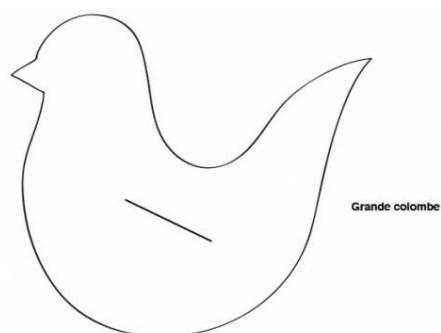
4) Saint Esprit de Jésus,
On dit que la colombe
Est l'oiseau de la Paix.
O bel oiseau tout blanc,
Envole-toi partout. **(Terminer en lançant un oiseau dans le ciel)**

5) Saint Esprit de Jésus
Tu es comme de l'huile
Qu'on me met sur la peau
Pour bien me consoler
Quand je viens de tomber. **(Terminer en se frottant le genou)**

Mime de la pentecôte : http://data.over-blog-kiwi.com/2/02/36/23/20160409/ob_b2c9c9_mimer-le-recit-de-la-pentecote.pdf

PROPOSITION DE BRICOLAGE (au choix)

Confection d'une colombe
En papier



☐ Découper la **colombe** en suivant les traits extérieurs.



Découper une fente dans le corps de la **colombe blanche** pour pouvoir y glisser les ailes.




Plier 1 feuille blanche de papier ordinaire en accordéon, dans le sens de la largeur.



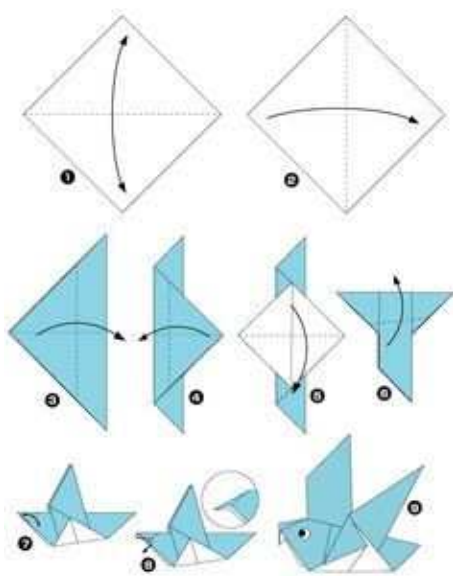
Plier la feuille en accordéon en deux parties égales.



Glisser la feuille pliée en accordéon à l'intérieur de la fente prévue pour les ailes de la **colombe**.



En origami



Confection d'un éventail pour ressentir sur le visage la douceur et la force du vent :

Plier un papier A4 en accordéon sur toute la longueur



Plier en deux pour marquer le milieu, puis ramener l'un contre l'autre les deux parties du bord du haut. Les coller pour former l'arrondi de l'éventail.



Dans le dernier pli du bas, coller de part et d'autre du milieu deux baguettes de bois (laisser 1cm entre les 2 baguettes)



ensemble

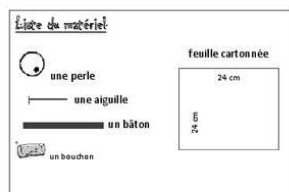
Glisser un fil au centre de l'éventail pour attacher tous les plis du papier ensemble



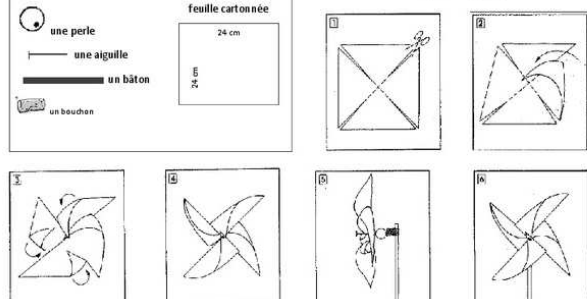
Replier sur lui-même l'éventail (utiliser un élastique pour le maintenir fermé)




Confection d'un moulin à vent



Les étapes



Confection d'un cube**Goûter**